

# Vejledning til BadmintonPeople

Herunder følger en vejledning i hvordan man kommer i gang med BadmintonPeople til stævnetilmeldinger.

## 1. Opret bruger

Hvis du har fået en invitation tilsendt fra klubben gå da direkte til pkt. 1.b.

### 1.a.

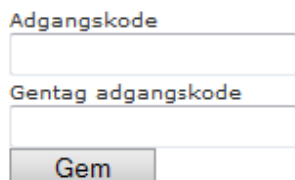
Gå ind på [www.BadmintonPeople.dk](http://www.BadmintonPeople.dk) og udfyld navn og e-mail i feltet "TILMELD DIG BADMINTONPEOPLE I DAG!" og klik på "Tilmeld". Du kan vælge enten at oprette dig som forældre (skriv forældrens navn) og så oprette dine børn som underbrugere (se pkt. 4) eller oprette dig direkte som spiller (skriv spillerens navn). Herefter modtager du en aktiveringsmail.



The image shows a green registration form titled "TILMELD DIG BADMINTONPEOPLE I DAG!". Below the title, it states "Det er GRATIS, og alle kan tilmelde sig." There are two input fields: "Navn" and "E-mail". Below these fields is a "Tilmeld" button. At the bottom, there is a disclaimer: "Når du klikker på Tilmeld bekræfter du, at du har læst og accepteret **Vilkår**".

### 1.b.


Hvad enten du har tilmeldt direkte som i pkt. 1.a. eller er blevet inviteret af klubben modtager du en mail med et aktiveringslink som du skal klikke på. Virker linket ikke skal du selv kopiere det ind i din browser. Herefter bliver du bedt om at angive en adgangskode og efterfølgende skal du klikke på "Gem".



The image shows a form for creating a password. It has two input fields: "Adgangskode" and "Gentag adgangskode". Below these fields is a "Gem" button.

## 2. Login

Du er nu klar til at logge ind. Indtast e-mail og adgangskode og klik på "Log ind".



KLUBLEDER: KOM I GANG

SPILLER: KOM I GANG

E-mail

Adgangskode

Husk mig

Log ind



Glemt adgangskode?

## 3. Rediger profil

Det første du ser når du logger ind første gang er "Min profil". Klik på "Rediger min profil" og udfyld så mange informationer som muligt og klik derefter på "Gem".

### MIN PROFIL



 Rediger min profil  
 Skift bruger

GRUNDLÆGGENDE    PRÆSENTATION    INDSTILLINGER

Navn    Test Bruger

Køn    -

Sprog    Dansk

Født

Gade

Postnr

By

Land    -

Hjemmeside

Telefon

E-mail

 Rediger min profil

## 4. Underbrugere (forældre/barn funktion)


Det er muligt at have flere brugere tilknyttet samme login. F.eks. kan forældre oprette sig selv som bruger og så oprette deres børn som underbrugere.

Øverst på siden klikker du på "SKIFT".



Her kan du tilføje nye underbrugere og skifte mellem disse når de er oprettet. Skriv navnet på underbrugeren i feltet "Tilføj ny underbruger" og klik på "Plusset". For at skifte til underbrugeren klikkes på de to pile under "Skift til". Navnet på den aktuelle bruger vises altid øverst til venstre på siden.

### UNDER-BRUGERE OG SKIFT BRUGER

 [Hjælp](#)

Hovedbruger

Skift til

Test Bruger

Aktiv bruger

Underbruger

Skift til

Test under bruger



Tilføj ny underbruger

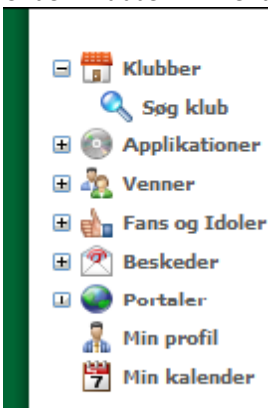
Tilføj



## 5. Søg om medlemskab af Herlufsholm Badminton

Hvis du har oprettet dig direkte som i pkt. 1.a. og/eller har oprettet underbrugere skal du nu søge om medlemskab af Herlufsholm Badminton.

Under "Klubber" klikker du på "Søg klub".





Skriv "Herlufsholm Badminton" i søgefeltet og klik på "Søg".

## SØG KLUBBER

 [Hjælp](#)



Land  Navn

- Auto-godkendelse: Alle ansøgninger godkendes af BadmintonPeople - Åbent medlemsskab
- Manuel godkendelse: Alle ansøgninger skal godkendes manuelt af administratoren i din klub

Navn	Info	Bliv medlem	Manuel/Auto
 Herlufsholm Badminton			●

Antal i alt: 1






Klik derefter på "Bliv medlem" og skriv evt. en besked i den boks der kommer frem og klik så på "Ansøg". Din ansøgning om medlemsskab er nu sendt og vil blive godkendt af en administrator indenfor kort tid. Når ansøgningen er godkendt vil du se "Herlufsholm Badminton" under klubber.

 Klubber  
 Herlufsholm Badminton  
 Søg klub

**OBS! Du skal søge om medlemskab af Herlufsholm Badminton for alle brugere inkl. underbrugere så dette afsnit skal altså gentages for hver eneste underbruger. Klik på SKIFT øverst på siden for at skifte mellem de forskellige brugere.**

## 6. Min spillerprofil

Hver enkelt bruger skal nu knyttes sammen med sit spiller ID (et unikt nummer som identificerer hver enkelt spiller). Klik på "Min spillerprofil" øverst på siden under "Turneringssystem".

 Turneringssystem  
**[Min spillerprofil](#)**  
Mine betalinger  
 Ranglister  
 Turnering  
 Spillere  
 Klubadministration

Klik på "Vælg spiller" og skriv spillerens navn i boksen og klik på "Søg". Spilleren skulle nu gerne dukke op på listen. Herefter klikker du på "Vælg" og bekræfter at det virkelig er dig.

Hvis spilleren ikke dukker op når du søger så prøv evt. kun at skrive fornavnet og søg igen. Kan du stadig ikke finde spilleren kontakt da Lasse Lowater eller Hans Jørgen Juhl Andersen og oplys spillerens navn og fødselsdato, så vil de sørge for spilleren bliver oprettet og får tildelt et spiller ID.

**OBS! Dette afsnit skal igen gentages for alle underbrugere!**

Du er nu klar til at blive tilmeldt stævner som på BadmintonPeople hedder turneringer. Da mange har vænnet sig til at melde sig til stævner på den måde vi gjorde sidste år, nemlig via de såkaldte "Events", har vi besluttet at bruge både den "gamle" måde og den "nye" måde i en overgangsperiode. Til næste sæson vil stævnetilmelding kun gøre brug af den "nye" måde. Først vil vi introducere den "nye" måde.

## 7. Tilmeld turnering

For at tilmelde dig til et stævne klikker du på ”Tilmeld turnering”.

- Turneringssystem
  - Min spillerprofil
  - Mine betalinger
- Ranglister
- Turnering
  - Tilmeld turnering**
  - Betal tilmeldinger
  - Mine tilmeldinger
  - Deltagerliste
- Spillere
- Klubadministration

Klik herefter på ”Vælg turnering” og søg det stævne frem du gerne vil tilmelde dig. Vælg evt. årgang og række for at begrænse søgeresultatet. Klik på ”Vælg” ud for det ønskede stævne.

### TILMELD TURNERING

Hjælp

Vælg turnering

Vælg turnering

Indkøbskurv

Indkøbskurven er tom

Accepter handelsbe

Gennemfør

Årgang Række Klub Fra Til  
U15 M 08-10-2010  
(dd-mm-åååå) (dd-mm-åååå)

Søg

Søgningen returnerede for mange turneringer og listen er blevet begrænset til 100.  
Angiv mere specifikke søgekriterier, hvis turneringen der søges efter ikke er i listen.

Vælg	06-11-2010	U15	M	Fakse Fax Kondi Cup	
Vælg	07-11-2010	U15	M	Lunderskov Sydbank Cup • VIP (Pigestævne)	
Vælg	13-11-2010	U15	M	Bindslev-Tversted	
Vælg	13-11-2010	U15	M	Bolderslev/Vollerup	Tilmelding ikke åbnet
Vælg	13-11-2010	U15	M	DGI Fyn DGI Fyns Ungdomsmesterskaber	
Vælg	13-11-2010	U15	M	DGI Midtjylland Midtjyllandsmesterskaber 2010	
Vælg	13-11-2010	U15	M	DGI Storstrømmen Landsdelsmesterskab i DGI Storstrømmen	
Vælg	13-11-2010	U15	M	DGI Sydøstjylland Midt-, Øst- og Sydøstjylland Mesterskaber	
Vælg	13-11-2010	U15	M	Skovshoved	
Vælg	14-11-2010	U15	M	DGI Vestsjælland Badmintonstævne for U 15-spillere i Vallekilde-Hørve Fritidscenter	
Vælg	20-11-2010	U15	M	Jelling Den Jyske Sparekasse Cup 2010	
Vælg	21-11-2010	U15	M	Blans Sundeved BBS Cup	Tilmelding ikke åbnet
Vælg	27-11-2010	U15	M	DGI Storstrømmen Åbent DGI stævne	

Herefter vælger du den ønskede kategori (herunder er valgt "Herresingle") og klikker på "Vælg spiller" og søger spilleren frem og klikker igen på "Vælg".

### BEMÆRK!

Klubben betaler *ikke længere* regningen i første omgang. Du skal derfor **IKKE** fjerne fluebenet i "Betal nu". Klik derefter på "Tilføj", hvorefter tilmeldingen tilføjes til indkøbskurven.

**OBS! Får du besked om at spilleren ikke har købt spillerlicens og derfor ikke kan tilmeldes skal du først gå til pkt. 8.**

#### TILMELD TURNERING

 [Hjælp](#)

Vælg turnering

10-12-2010 U15 M SBK'r Kredsmesterskaber


Turneringsnummer: S01628963

Dato: fr 10-12-2010 til ma 13-12-2010

Tilmeldingsfrist: 18-11-2010

Kontakt: Ole Colberg, 59439070/22601981, [ole.colberg@sbkr.dk](mailto:ole.colberg@sbkr.dk)

[Se invitation](#) [Se program](#)

Herresingle DKK 160,00 

Vælg spiller

Opret ny spiller

960529-02 Simon Lowater

Vælg klub

Herlufsholm

Betal nu

Tilføj

#### Indkøbskurv

Herresingle SBK'r U15 M Kredsmesterskaber 10-12-2010	960529-02 Simon Lowater, Herlufsholm	DKK 160,00	<a href="#">Fjern</a>
Administrationsgebyr		DKK 10,00	
Betalingsgebyr		DKK 1,75	
<b>I alt</b>		<b>DKK 171,75</b>	

[Fjern alle](#)

Accepter handelsbetingelserne [Vis](#)

Gennemfør

Når du klikker 'Gennemfør' sendes du til betaling med betalingskort. Ordren gennemføres først, når betalingen er gennemført.

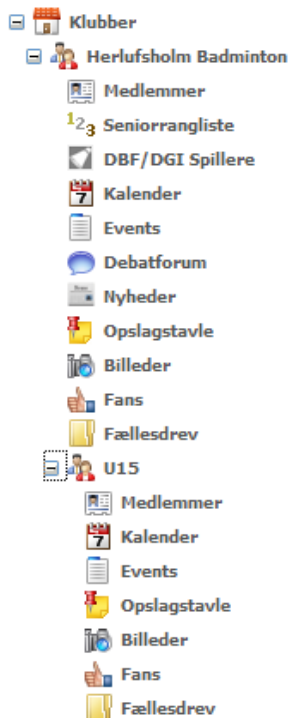
Vælg herefter de øvrige kategorier spilleren skal tilmeldes i f.eks. Herredouble. I double kan man vælge enten at tilmelde sig med det der hedder X-makker, dvs. arrangøren prøver at finde en makker når programmet laves, eller man kan vælge en makker selv som man på forhånd har aftalt at spille sammen med. Klik på "Vælg spiller" under "Spiller 2" for at søge makkeren frem. Her kan man også søge på spillere fra andre klubber ved at skrive klubnavnet i feltet "Klub" eller bare søge på spillerens navn med "blank klub". **HUSK** at fjerne fluebenet i "Betal nu" for spiller 2 med mindre du vil betale for jer begge to. Får du besked om at spilleren allerede er tilmeldt i double, er det fordi makkeren allerede har tilmeldt for jer begge, og du skal så bare betale for din andel.

Sæt til sidst flueben i ”Accepter handelsbetingelser” og klik på ”Gennemfør”. Du sendes herefter til betalingssiden, hvor du skal betale med dankort.

Kvitteringen sendes til [kvittering@hgbadminton.dk](mailto:kvittering@hgbadminton.dk) med tydelig angivelse af hvilket kontonummer refusionen skal udbetales til. Klubben vil herefter sørge for ca. hver 3 mdr at tilbagebetale klubbens tilskud til stævnegebyret. Se hjemmesiden for refusionsreglerne. Klubben kan kun tilbagebetale i det omfang vi modtager kvitteringer, så det er spillerens eget ansvar at opkræve refusionen.

## 7. Tilmeld til Events (klubmesterskaber, juleafslutning olign.)

For at tilmelde dig til et klubarrangement klikker du på ”Event” under den aldersgruppe du tilhører. Hvis der er tale om et arrangement for hele klubben (fx juleafslutning) vælger ”Event under ”Herlufsholm Badminton”. I eksemplet nedenfor er det en U15 spiller der vil melde sig til klubmesterskaberne.



Klik herefter på ”Event” og klik på klubmesterskaber, og tilmeld dig:

Vælg herefter de kategorier spilleren skal tilmeldes i f.eks. Herredouble. I double kan man vælge enten at tilmelde sig med det der hedder X-makker, dvs. klubben prøver at finde en makker når programmet laves, eller man kan vælge en makker som man på forhånd har aftalt at spille sammen med. Indtast navn på spilleren. Ønsker du X-makker, skriver du blot ”X-makker under navn.

## 8. Køb spillerlicens

Klik på "Køb spillerlicens" under "Spillere" i menuen til venstre.



Klik på "Vælg spiller" og søg spilleren frem og klik herefter på "Vælg" og igen på "Tilføj" for at tilføje spillerlicensen til indkøbskurven. Du kan nu betale for licensen med det samme vha dankort.

## 9. Øvrige funktioner

Den vejledning dækker kun de vigtigste funktioner på BadmintonPeople ifm. oprettelse af brugere og tilmelding til stævner. Der er mange andre muligheder som man kan udforske på egen hånd.

Måden at tilmelde sig stævner på er dejlig nem når man har vænnet sig til den. Vi vil i høj grad også bruge Events i forbindelse med tilmelding til de arrangementer der *ikke* er stævner. Det vil sige juleafslutning, klubmesterskaber, køb af klubtøj, badmintonlejr, osv, osv...

Har du spørgsmål til BadmintonPeople er du meget velkommen til enten at kontakte Lasse Lowater eller Hans Jørgen Juhl Andersen.